

450-Manu-05 V 1.1

جامعة الملك عبدالعزيز
عمادة تقنية المعلومات



إدارة التطبيقات الأكاديمية

٢٠١٤



إصدارات
إدارة التطبيقات الأكاديمية

جامعة الملك عبدالعزيز
عمادة تقنية المعلومات



الخدمات الذاتية دليل رؤساء الأقسام

تم اعداده بالتعاون مع شركة



الفهرس

- ٢ الفهرس
- ٣ إدخال اسم المستخدم والرمز السري الخاص به
- ٤ اختيار الشعبة المراد إسنادها لعضو هيئة التدريس بالقسم
- ٥ إسناد الشعبة إلى عضو هيئة التدريس
- ٦ حذف توزيع شعبة معينة على عضو هيئة التدريس
- ٧ توزيع الارشاد على المرشدين

١- تسجيل الدخول إلى النظام:

يتم الدخول إلى نظام الخدمات الأكاديمية من خلال الخدمات الإلكترونية على موقع الجامعة ومن ثم إدخال الرقم الجامعي وكلمة المرور.



The screenshot shows the Odus Plus website interface. At the top, there is a navigation bar with the university name 'جامعة الملك عبدالعزيز KING ABDULAZIZ UNIVERSITY' and a 'الرئيسية' (Home) link. Below this is a banner for 'الخدمات الإلكترونية' (E-services). The main content area features several service categories: 'التواصل الإلكتروني' (E-communication), 'الخدمات الإدارية' (Administrative services), 'خدمات أعضاء هيئة التدريس' (Faculty services), and 'الخدمات الأكاديمية لطلاب' (Academic services for students). There are also links to 'نظام الفصول الافتراضية CENTRA', 'نظام المعاملات الإلكترونية لطلاب ERS', and 'نظام الامتحانات EMES'. A sidebar on the right contains a login form with fields for 'اسم المستخدم' (Username) and 'كلمة المرور' (Password), and a 'دخول' (Login) button. The footer includes a 'تحميل برنامج الجافا' (Download Java program) link.

٢- اختيار رابط أعضاء هيئة التدريس والمرشدون الأكاديميون:



The screenshot shows the user profile page on the Odus Plus website. The page has a green header with the Odus Plus logo. Below the header, there is a navigation bar with 'المعلومات الشخصية' (Personal information) and 'خدمات أعضاء هيئة التدريس' (Faculty services). The main content area features a large green banner with the text 'مرحبا بك في نظام الخدمات الإلكترونية الجديد' (Welcome to the new electronic services system). Below the banner, there is a section for 'المعلومات الشخصية' (Personal information) with a user profile icon. The text below the icon reads: 'يتم من خلال هذا الرابط تحديث العناوين الشخصية الخاصة بك، البريد الإلكتروني، معلومات جهة الاتصال بحالة الطوارئ، الحالة الاجتماعية؛ المشاركة في الاستبيانات الخاصة بالجامعة'. Below this, there is a section for 'أعضاء هيئة التدريس والمرشدون الأكاديميون' (Faculty and academic advisors) with a briefcase icon. The text below the icon reads: 'يتم من خلال هذا الرابط معرفة الشعب الدراسية الخاصة بكل عضو هيئة تدريس بالإضافة الي رصد العلامات ورصد الحضور والغياب والاطلاع على قوائم الشعب الدراسية وطباعة تقارير الحضور'. The text 'أعضاء هيئة التدريس والمرشدون الأكاديميون' is circled in red.

٣- اختيار رابط تعديل الشعب الدراسية:

يتم اختيار تبويب رئيس قسم، ثم يتم اختيار رابط تعديل الشعب الدراسية، من خلال هذا الرابط يستطيع رئيس القسم توزيع الشعب الدراسية على أعضاء القسم.



المعلومات الشخصية | خدمات أعضاء هيئة التدريس | المعاملات الالكترونية | رئيس القسم

انتقل

بحث

رئيس القسم

- تعديل الشعب الدراسية
يتم من خلال هذا الرابط تسكين أعضاء هيئة التدريس بالشعب الدراسية عن طريق رئيس القسم
- الإطلاع على احصائيات الشعب التي تم رصد الدرجات لها
لمتابعة عمليات رصد الدرجات للمواد ومعرفة المواد التي رصدت أو التي لم ترصد
- احصائيات بنتائج الطلاب السابقة
لمشاهدة احصائيات عن نتائج الطلاب في مواد القسم بالفصول السابقة
- البريد الوارد الخاص بالموافقة على الدرجات
لمعرفة المواد التي رصدت من قبل مدرس المادة ويانتظار الاعتماد من رئيس القسم
- إضافة عضو هيئة تدريس متعاون
لإضافة عضو هيئة تدريس متعاون لتدريس مادة ما
- كشف الدرجات لطالب
لاستعراض كشف الدرجات للطلاب وعرض بياناتهم الأكاديمية
- تعديل الدرجات (IC,IP,AT)
لتعديل الدرجات البديلة أو التكميلية للطلاب للفصل السابق

٤- يتم اختيار الشعبة المراد إسنادها لعضو هيئة التدريس بالقسم:

أ- يتم من خلال الشاشة أدناه اختيار الفصل الدراسي، اسم المادة، رمز المادة (رقم المقرر)، اسم القسم، اسم الكلية، الفرع التابعة له الشعب، المرحلة (بكالوريوس، ماجستير، دكتوراة).

ب- يتم الضغط على تطبيق، فيظهر عندئذ جدول ببيانات الشعب كما في الشاشة، مع ملاحظة أن الشعب الظاهرة هي الشعب التي تم ربطها برئيس القسم من قبل الشؤون التعليمية.

ج- تظهر الإشارة (-) للدلالة على أن الشعبة لم يتم توزيعها على عضو هيئة التدريس.

د- يتم الضغط على عرض- بعمود المحاضرون- أمام الشعبة المراد إسنادها للمدرّس.



المعلومات الشخصية | خدمات أعضاء هيئة التدريس

انتقل

0009503 جنان ع. بخاري
Mar 11, 2012 01:46 PM

تعديل بيانات الشعب

Filter Options

الفصل الدراسي: الفصل الدراسي الثاني 2012

المادة: ARAB

رقم المقرر: 101

اللغة العربية وأدائها

الإداب والعلوم الإنسانية

المركز الرئيسي - طالبات

المرحلة: الكل

تطبيق

بيانات الشعبة

رقم المسجل	رقم الفصل الدراسي	رقم المادة	رقم المقرر	رمز الفرع	الشعبة	رقم القسم	اسم المقرر	عدد الأقسام للتدقيق	العدد المتبقين	المواعيد المحاضرون
1	201202	ARAB	101	MCG	-	13638	-	5	2	عرض
2	201202	ARAB	101	MCG	000	14094	خجلة حمزة الحاشي	506	131	عرض
3	201202	ARAB	101	MCG	00010521	12085	ساره عمر بالمدح	61	30	عرض

٥-إسناد الشعبة إلى عضو هيئة التدريس:

أ- يتم الضغط على (إضافة سجل جديد).

ب- يتم إدخال الرقم الجامعي لعضو هيئة لتدريس لهذه الشعبة.

ج-حينئذ يظهر اسم عضو هيئة التدريس.

د- مؤشر الفترة الدراسية يستخدم في حال إسناد الشعبة ذاتها لأكثر من عضو، فيُعطي رقم للعضو الأول مثلا (٠١) كقيمة لمؤشر الفترة الدراسية، وعند إسناد نفس الشعبة للعضو الثاني يتم وضع نفس الرقم (٠١) للعضو الثاني كقيمة لمؤشر الفترة الدراسية.

هـ-نسبة المسؤولية يتم فيها تقسيم نسبة العبء على كل عضو في حال إسناد الشعبة لأكثر من عضو كما في الشاشة، أما في حال إسناد الشعبة لعضو واحد فقط، ففي هذه الحالة تكون قيمة نسبة المسؤولية هنا (١٠٠)، وكذلك الحال في نسبة الفترة الدراسية.

و-في حال إسناد الشعبة لأكثر من عضو، يجب تغيير قيمة مؤشر رئيسي إلى (نعم) لعضو هيئة التدريس الرئيسي لهذه الشعبة، وتبقى قيمة مؤشر رئيسي على القيمة (لا) لعضو هيئة التدريس الآخر (مثلا كونه أستاذ المعمل في حال كون المادة من النوع نظري/عملي).

ز-عندما تكون قيمة مؤشر التجاوز (لا) هذا يدل على أن الشعبة لا يوجد بها تعارض في المواعيد، وعندما تكون القيمة (نعم) هذا يدل على أن الشعبة يوجد بها تعارض لكن تم التجاوز عن هذا التعارض من قِبل المسؤولين في الشؤون التعليمية.

ح- يتم تغيير قيمة (اختيار السجل) إلى القيمة (نعم) وذلك للرقم الجامعي المراد إسناد الشعبة له.

ط -يتم الضغط على (تنفيذ) كما في الشاشة.

- في حال الرغبة بإسناد الشعبة إلى عضو آخر بالإضافة إلى العضو ذو الرقم الجامعي (٠٠٠١١٠١٢) كما في المثال بالشاشة، يتم الضغط مرة أخرى على (إضافة سجل جديد).

المعلومات الشخصية									
خدمات أعضاء هيئة التدريس									
<p>00009603 خان ع. . بخاري Mar 14, 2012 10:11 AM</p>									
المدرسين									
بيانات الشعبة									
الفصل الدراسي: 201202									
الشعبة: 14098									
بيانات المحاضرين									
أختيار السجل رقم السجل	الرقم الجامعي	الاسم	مؤشر الفترة الدراسية	نسبة المسؤولية	نسبة الفترة الدراسية	مؤشر رئيسي	مؤشر التجاوز	تاريخ التطبيق	أختيار السجل رقم السجل
1	00011012	حمزة الحاكمي , حسنة م.	01	80	80	لا	لا	2012/03/14	لا
2	00008462	ابراهيم القرني , فاطمة م.	01	20	20	لا	لا	2012/03/14	لا
<input type="button" value="إضافة سجل جديد"/>									
<input type="button" value="إلغاء السجلات المختارة"/>									
<input type="button" value="تنفيذ"/>									
الرجوع إلى بيانات الشعبة									

٦- حذف توزيع شعبة معينة على عضو هيئة التدريس:

يتم استخدام الشاشة السابقة كما يلي:

أ- يتم تغيير قيمة (اختيار السجل) إلى القيمة (نعم) وذلك للرقم الجامعي المراد حذف الشعبة من العبء الخاص بالعضو صاحب الرقم الجامعي.

ب- يتم الضغط على (إلغاء السجلات المختارة).

ج- يتم الضغط على تنفيذ كما في الشاشة.

المعلومات الشخصية
خدمات أعضاء هيئة التدريس

00009603 حضان ع. بخاري
Mar 14, 2012 10:11 AM

المدرسين

بيانات الشعبة
الفصل الدراسي: 201202
الشعبة: 14098

بيانات المحاضرين						
اختيار سجل	رقم السجل	الرقم الجامعي	الاسم	مؤشر الفترة الدراسية	نسبة المسؤولية	نسبة الفترة الدراسية
لا	1	00011012	حمزة الدائمي, حسنة م.	01	80	80
لا	2	00008462	ابراهيم القرني, فاطمة م.	01	20	20

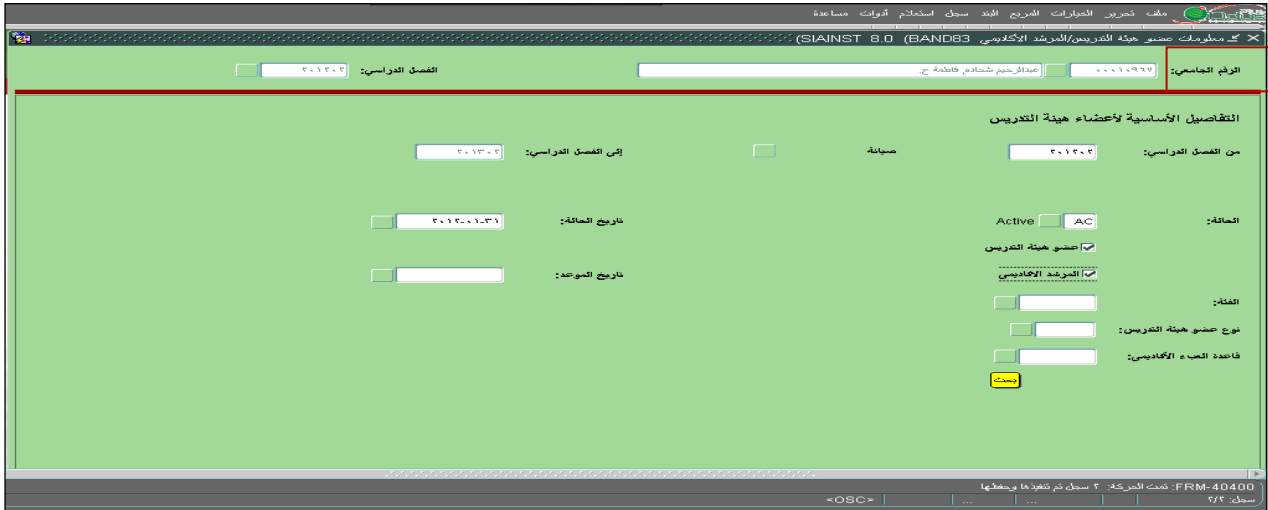
تاريخ التطبيق
 مؤشر التجاوز | مؤشر رئيسي || 2012/03/14 | لا | لا |
| 2012/03/14 | لا | لا |

أ
ب
ج

الإرشاد الأكاديمي

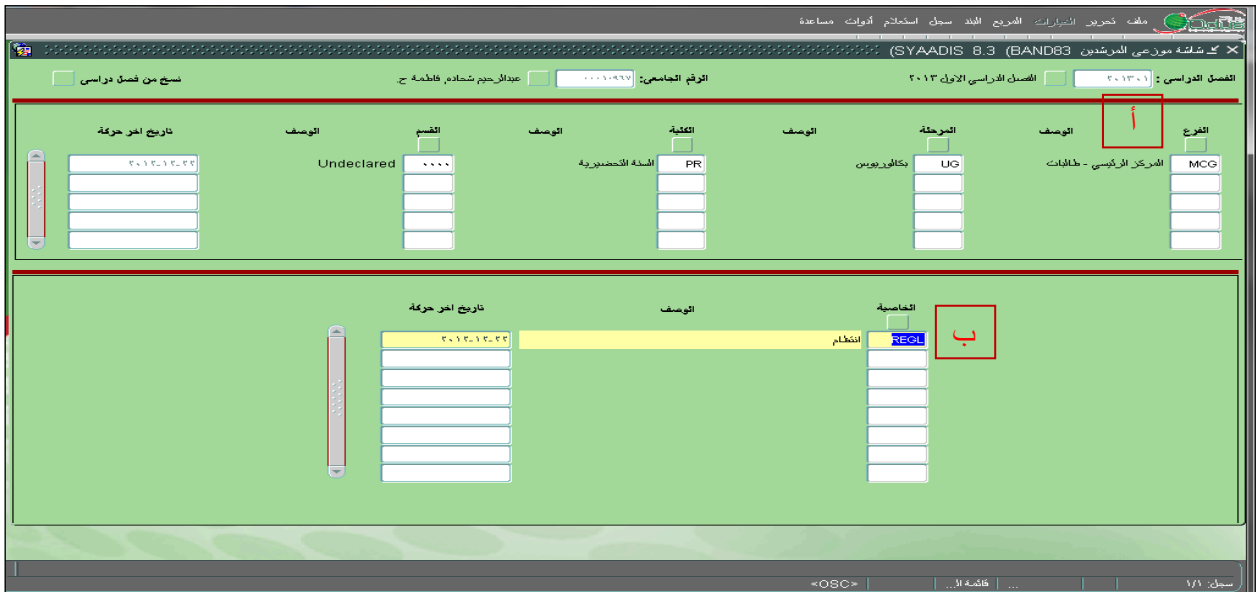
• الدخول على نظام الشؤون التعليمية

١- تعيين الأستاذ كمرشد أكاديمي



٢- تحديد معايير الطلاب المطلوب إرشادهم

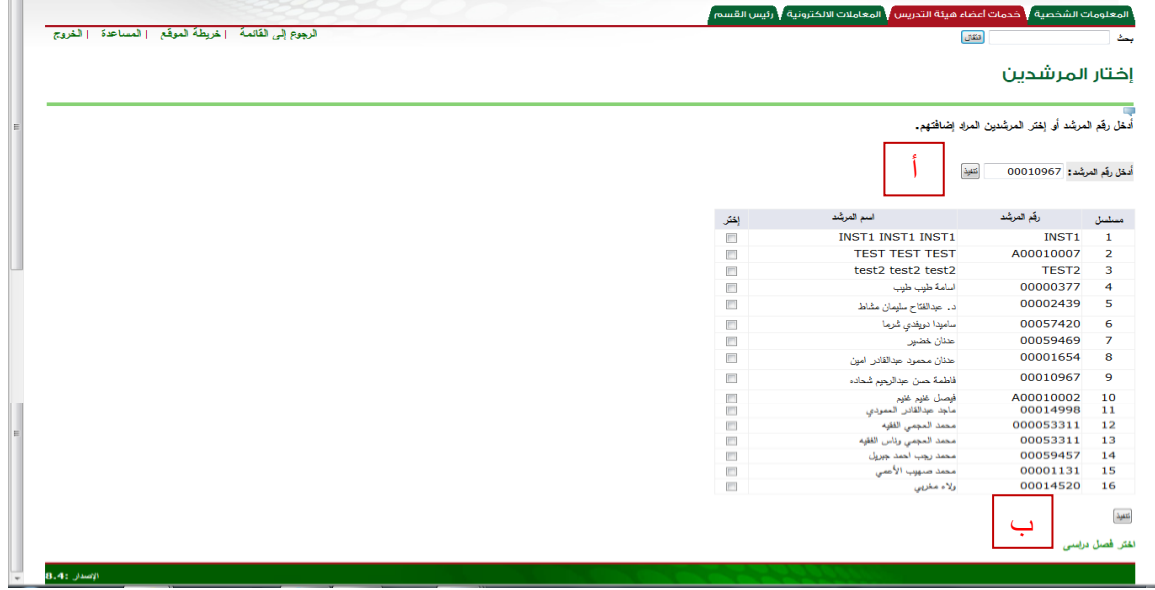
أ. إدخال الفرع، المرحلة، الكلية، القسم،
ب. إدخال الخاصية



• الدخول على نظام OdusPlus

يقوم المسؤول بالقسم بإختيار المرشدين و من ثم توزيع الطلاب على المرشدين باستخدام الشاشات التالية:

- ١- أختيار مرشد أكاديمي من مجموعة المرشدين
 - أ. إدخال رقم المرشد
 - ب. الضغط على تنفيذ



المعلومات الشخصية | خدمات أعضاء هيئة التدريس | المعاملات الالكترونية | رئيس القسم

الرجوع إلى القائمة | خريطة الموقع | المساعدة | الخروج

إختيار المرشدين

أدخل رقم المرشد أو إختار المرشدين المراد إضافتهم.

أدخل رقم المرشد: 00010967

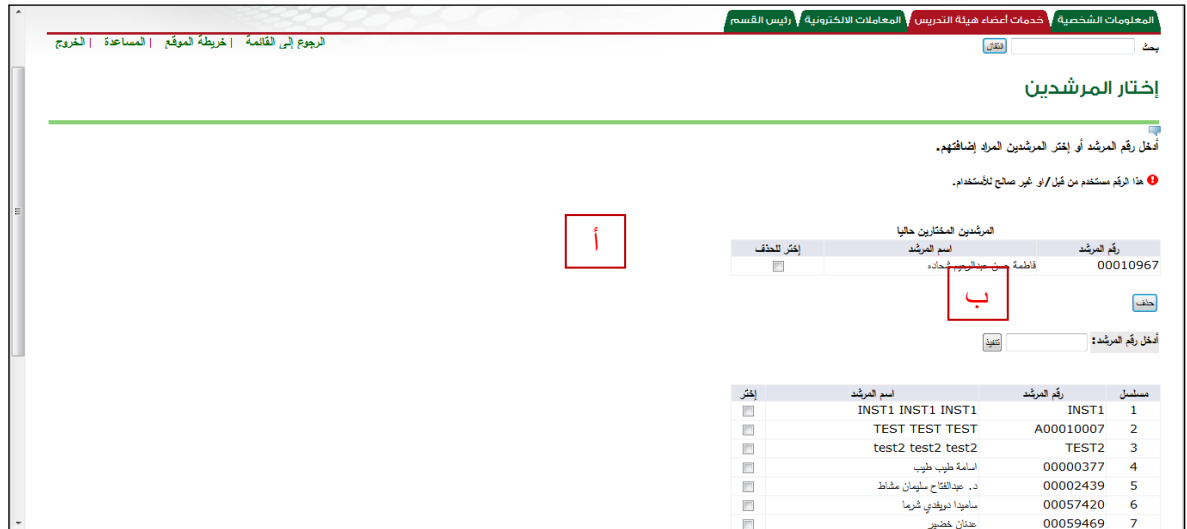
إختار	اسم المرشد	رقم المرشد	مسلسل
<input type="checkbox"/>	INST1 INST1 INST1	INST1	1
<input type="checkbox"/>	TEST TEST TEST	A00010007	2
<input type="checkbox"/>	test2 test2 test2	TEST2	3
<input type="checkbox"/>	اسامة طوب طوب	00000377	4
<input type="checkbox"/>	د. عبدالفتاح سليمان مشاط	00002439	5
<input type="checkbox"/>	ساميها درويدي فرما	00057420	6
<input type="checkbox"/>	حنان خضير	00059469	7
<input type="checkbox"/>	حنان محمود عبدالقادر امين	00001654	8
<input type="checkbox"/>	فاطمة حسن عبدالرحيم شحاده	00010967	9
<input type="checkbox"/>	فوسل غنم غنم	A00010002	10
<input type="checkbox"/>	ماجد عبدالقادر العمودي	00014998	11
<input type="checkbox"/>	محمد المجدي اللقوه	000053311	12
<input type="checkbox"/>	محمد المجدي وراس القفوه	00053311	13
<input type="checkbox"/>	محمد رجب احمد جبريل	00059457	14
<input type="checkbox"/>	محمد صويوب الأحمي	00001131	15
<input type="checkbox"/>	زلاء حناني	00014520	16

إختار فصل دراسي

إصدار: 8.4

٢- إمكانية حذف المرشد الأكاديمي

- أ. تفعيل خانة للحذف
- ب. الضغط على حذف



المعلومات الشخصية | خدمات أعضاء هيئة التدريس | المعاملات الالكترونية | رئيس القسم

الرجوع إلى القائمة | خريطة الموقع | المساعدة | الخروج

إختيار المرشدين

أدخل رقم المرشد أو إختار المرشدين المراد إضافتهم.

هذا الرقم مستخدم من قبل / أو غير صالح للاستخدام.

المرشدين المختارين حالياً

إختار	اسم المرشد	رقم المرشد
<input type="checkbox"/>	فاطمة حسن عبدالرحيم شحاده	00010967

أدخل رقم المرشد:

إختار	اسم المرشد	رقم المرشد	مسلسل
<input type="checkbox"/>	INST1 INST1 INST1	INST1	1
<input type="checkbox"/>	TEST TEST TEST	A00010007	2
<input type="checkbox"/>	test2 test2 test2	TEST2	3
<input type="checkbox"/>	اسامة طوب طوب	00000377	4
<input type="checkbox"/>	د. عبدالفتاح سليمان مشاط	00002439	5
<input type="checkbox"/>	ساميها درويدي فرما	00057420	6
<input type="checkbox"/>	حنان خضير	00059469	7

٣- توزيع الطلاب على المرشد الأكاديمي بصفة فردية حسب المعايير المختارة

- أ. إدخال رقم جامعي
ب. الضغط على تنفيذ

المعلومات الشخصية | خدمات أعضاء هيئة التدريس | المعاملات الالكترونية | رئيس القسم

الرجوع للقائمة | خريطة الموقع | المساعدة | الخروج

بحث

00010967
الصفحة الأولى
Dec 22, 2012 12:29 PM

توزيع الطلاب على المرشدين

بيانات المرشد الحالي
رقم الجامعي: 00010967
اسم المرشد: فاطمة حسن عبدالرحيم شحاده

معايير إختيار الطلاب

الفرع	المرحلة الجامعية	الكثافة	القسم	خصائص الطلاب
المركز الرئيسي - طالبات بكالوريوس	السنة التحضيرية	Undeclared	انتظام	

أدخل الرقم الجامعي للطلاب: 1333775

مجموعات السجلات: 1 - 25 - 26 - 50 - 51 - 75 - 100 - 101 - 125 - 150 - 175 - 200 - 201 - 225 - 250 - 275 - 300 - 301 - 325 - 350 - 375 - 400 - 425 - 450 - 475 - 500 - 525 - 550 - 575 - 600 - 625 - 650 - 675 - 700 - 725 - 750 - 775 - 800 - 825 - 850 - 875 - 900 - 925 - 950 - 975 - 1000 - 1025 - 1050 - 1075 - 1100 - 1125 - 1150 - 1175 - 1200 - 1225 - 1250 - 1275 - 1300 - 1325 - 1350 - 1375 - 1400 - 1425 - 1450 - 1475 - 1500

بعد تسجيل الطالبة تحت إرشاد الأكاديمي تظهر الشاشة التالية

المعلومات الشخصية | خدمات أعضاء هيئة التدريس | المعاملات الالكترونية | رئيس القسم

الرجوع للقائمة | خريطة الموقع | المساعدة | الخروج

بحث

00010967
الصفحة الأولى
Dec 22, 2012 12:29 PM

توزيع الطلاب على المرشدين

تم تسجيل الرقم الجامعي بنجاح

بيانات المرشد الحالي
رقم الجامعي: 00010967
اسم المرشد: فاطمة حسن عبدالرحيم شحاده

معايير إختيار الطلاب

الفرع	المرحلة الجامعية	الكثافة	القسم	خصائص الطلاب
المركز الرئيسي - طالبات بكالوريوس	السنة التحضيرية	Undeclared	انتظام	

الطلاب الموزعة على المرشد المختار
رقم الجامعي: اسم الطالب
1333775 مرام إيمان ابراهيم خلفي

أدخل الرقم الجامعي للطلاب

٤- توزيع الطلاب على المرشد الأكاديمي بصفة جماعية يتم إختيار الصفحة (١-٢٥) و الضغط عليها

المعلومات الشخصية | خدمات أعضاء هيئة التدريس | المعاملات الالكترونية | رئيس القسم

الرجوع للقائمة | خريطة الموقع | المساعدة | الخروج

بحث

00010967
الصفحة الأولى
Dec 24, 2012 08:19 AM

توزيع الطلاب على المرشدين

بيانات المرشد الحالي
رقم الجامعي: 00010967
اسم المرشد: فاطمة حسن عبدالرحيم شحاده

معايير إختيار الطلاب

الفرع	المرحلة الجامعية	الكثافة	القسم	خصائص الطلاب
المركز الرئيسي - طالبات بكالوريوس	السنة التحضيرية	Undeclared	انتظام	

أدخل الرقم الجامعي للطلاب: 1333775

مجموعات السجلات: 1 - 25 - 26 - 50 - 51 - 75 - 100 - 101 - 125 - 150 - 175 - 200 - 201 - 225 - 250 - 275 - 300 - 301 - 325 - 350 - 375 - 400 - 425 - 450 - 475 - 500 - 525 - 550 - 575 - 600 - 625 - 650 - 675 - 700 - 725 - 750 - 775 - 800 - 825 - 850 - 875 - 900 - 925 - 950 - 975 - 1000 - 1025 - 1050 - 1075 - 1100 - 1125 - 1150 - 1175 - 1200 - 1225 - 1250 - 1275 - 1300 - 1325 - 1350 - 1375 - 1400 - 1425 - 1450 - 1475 - 1500

2476 - 2500 2451 - 2475 2450 - 2426 2425 - 2401 2400 - 2376 2375 - 2351 2350 - 2326 2325 - 2301 2300 - 2276 2275 - 2251

أ- بعد الضغط على الصفحة (١-٢٥) تظهر قائمة الطالبات يتم إختيار ٤ طالبات (أ) و الضغط على تنفيذ(ب) ما هو موضح في الشاشة التالية:

مسلّم الرقم الجامعي للطالب	إسم الطالب	إختيار الطالب رقم المرشد الحالي المرشد الحالي
1233667	إباء حسن محمد التميمي	<input checked="" type="checkbox"/>
1333905	إبتسام إبراهيم عبدالرحمن الزهراني	<input checked="" type="checkbox"/>
1337220	إبتسام احمد حسن القرني	<input checked="" type="checkbox"/>
1234157	إبتسام جودالله نماني الصبحي	<input checked="" type="checkbox"/>
1337280	إبتسام جادم حويد المطوري	<input type="checkbox"/>
1333121	إبتسام جسون احمد بارهوي	<input type="checkbox"/>
1336743	إبتسام جسون حاسن المالكي	<input type="checkbox"/>
1233773	إبتسام جمود حمدان النوري	<input type="checkbox"/>
1333849	إبتسام خلف جروس السلمي	<input type="checkbox"/>
1336720	إبتسام صالح غداق الظاهري	<input type="checkbox"/>
1335435	إبتسام مابض ناغض المحوي	<input type="checkbox"/>
1335314	إبتسام جودالرحمن صاقل السلمي	<input type="checkbox"/>
1236834	إبتسام جودالله محمد الزهراني	<input type="checkbox"/>
1336862	إبتسام على عثمان مبارك	<input type="checkbox"/>
1234858	إبتسام على محمد الشهري	<input type="checkbox"/>
1338074	إبتسام عوض سويام الطواري	<input type="checkbox"/>
1239486	إبتسام محمد احمد الشويدي	<input type="checkbox"/>
1333978	إبتسام محمد سعد القحطاني	<input type="checkbox"/>
1333777	إبتسام محمد صبر باحسن	<input type="checkbox"/>
1236523	إبتسام منور عزيز المطوري	<input type="checkbox"/>
1334435	إبتهاج نبول الله ناصر السويدي	<input type="checkbox"/>
1333359	إبتهاج عبد الناصر عبد الحكيم المعصاوي	<input type="checkbox"/>
1333715	إبتهاج عبد العزيز أسحاق كلكان	<input type="checkbox"/>
1337549	إبتهاج عبدالله سعود السامدي	<input type="checkbox"/>
1335555	إبتهاج عبدالله محمد الشهري	<input type="checkbox"/>

ب- بعد الضغط على تنفيذ ، تعرض الأسماء المختارة

المعلومات الشخصية | خدمات أعضاء هيئة التدريس | المعاملات الإلكترونية | رئيس القسم

بحث

الرجوع للقائمة | خريطة الموقع | المساعدة | الخروج

00010967 فصلة ج. عبدالرحيم شحاده
الصفحة الرئيسية الأولى 2013
Dec 24, 2012 08:24 AM

توزيع الطلاب على المرشدين

تم تسجيل الطلاب بنجاح ✓

بيانات المرشد الحالي

الرقم الجامعي 00010967
إسم المرشد فاطمة حسن عبدالرحيم شحاده

معايير إختيار الطلاب

الفرع	المرحلة الجامعية	الكلية	القسم	خصائص الطلاب
المركز الرئيسي - طالبات بكالوريوس	السنة التحضيرية	Undeclared	التنظيم	

الطلاب الموزعة على المرشد المختار

الرقم الجامعي	اسم الطالب
1233667	إباء حسن محمد التميمي
1333905	إبتسام إبراهيم عبدالرحمن الزهراني
1337220	إبتسام احمد حسن القرني
1234157	إبتسام جودالله نماني الصبحي

أدخل الرقم الجامعي للطالب